









0 ~45

-40~70

10%~90%RH,

5%~90%RH,






19

- 1.
- 2.
- 3.

10cm



RG-EGM5000-16GE	16	Slot 0		
RG-EGM5000-4G-LTE	4G	Slot 1		
RG-EGM5000-HDD-1T	1T	Slot 1		





EGM5000-16GE






EGM5000-16GE



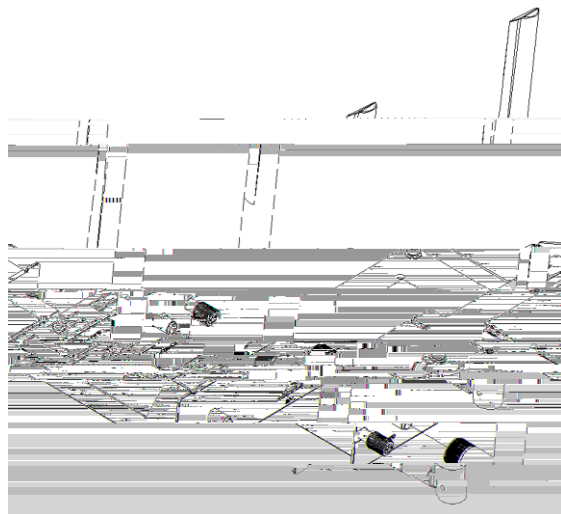



RG-EGM5000-4G-LTE







RG-EGM5000-4G-LTE



RG-EGM5000-HDD-1T

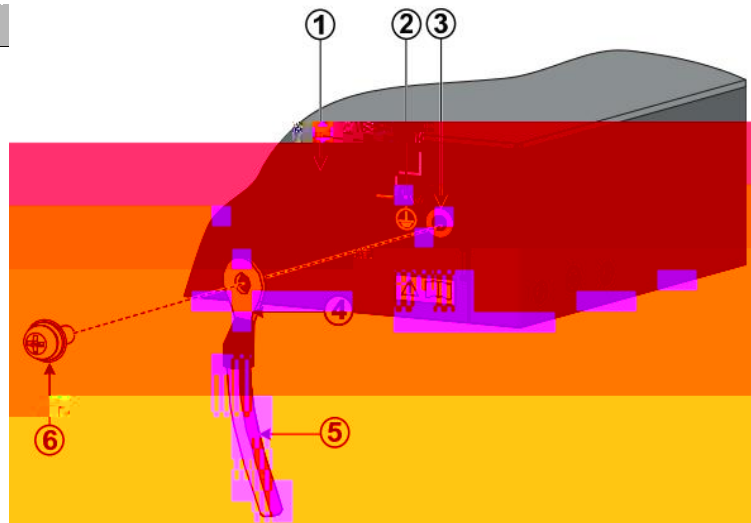






OT

OT



PE

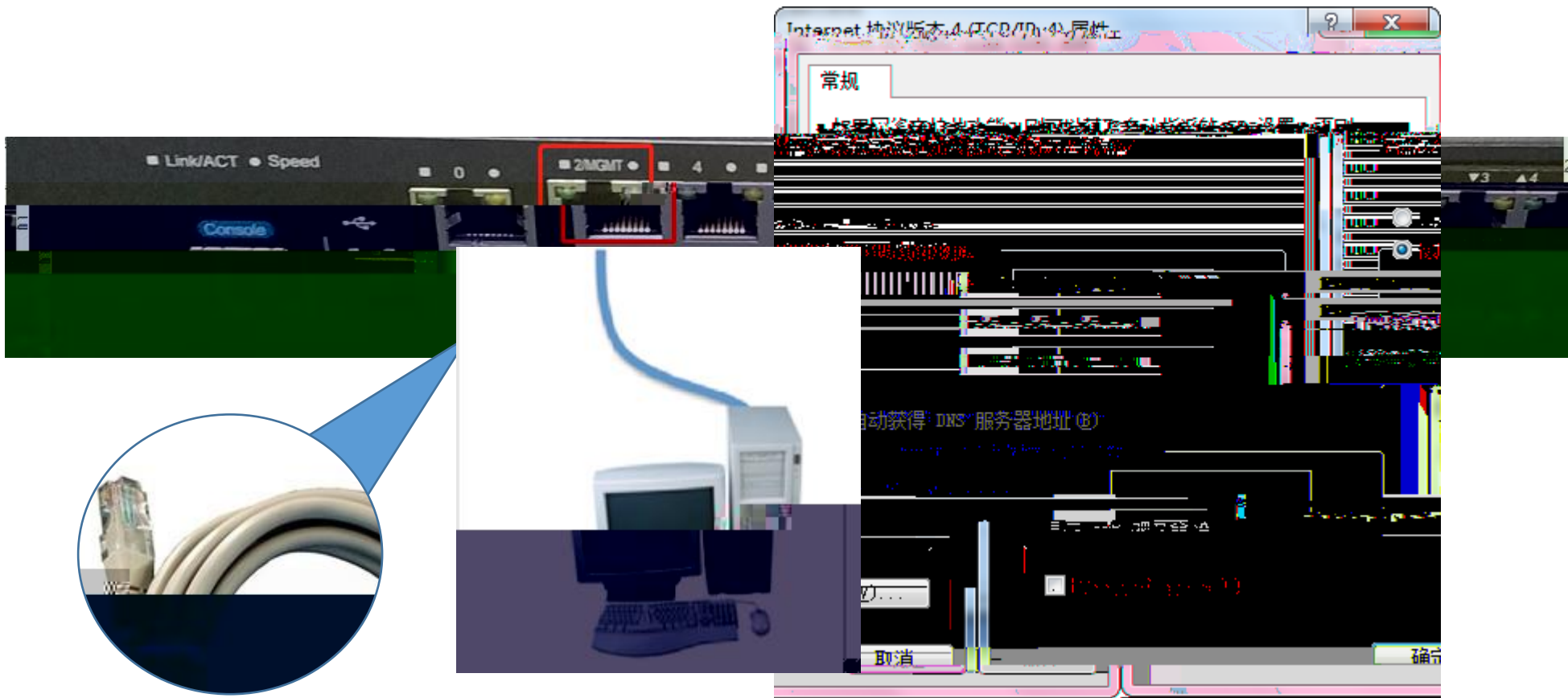
PE

1	
2	
3	
4	OT
5	
6	











Web





ip

WiFi

EG5200-P

NAT()



锐捷锐捷 EG5200 P 快速配置向导

开始

选择配置

接口配置

WiFi配置

保存配置

快速配置向导

选择配置

接口配置

WiFi配置

保存配置

各种场景

中小企业
智能企业流控，办公无忧

通用
配置全面，适用

下一步



Ruijie 锐捷 EG5200-P 快速配置向导

退出

选择场景 接口配置 WIF设置 设置策略

已上电 未上电 已选中
说明：选中接口即可配置

外网口：

0 10F(SFP) 11F(SFP)

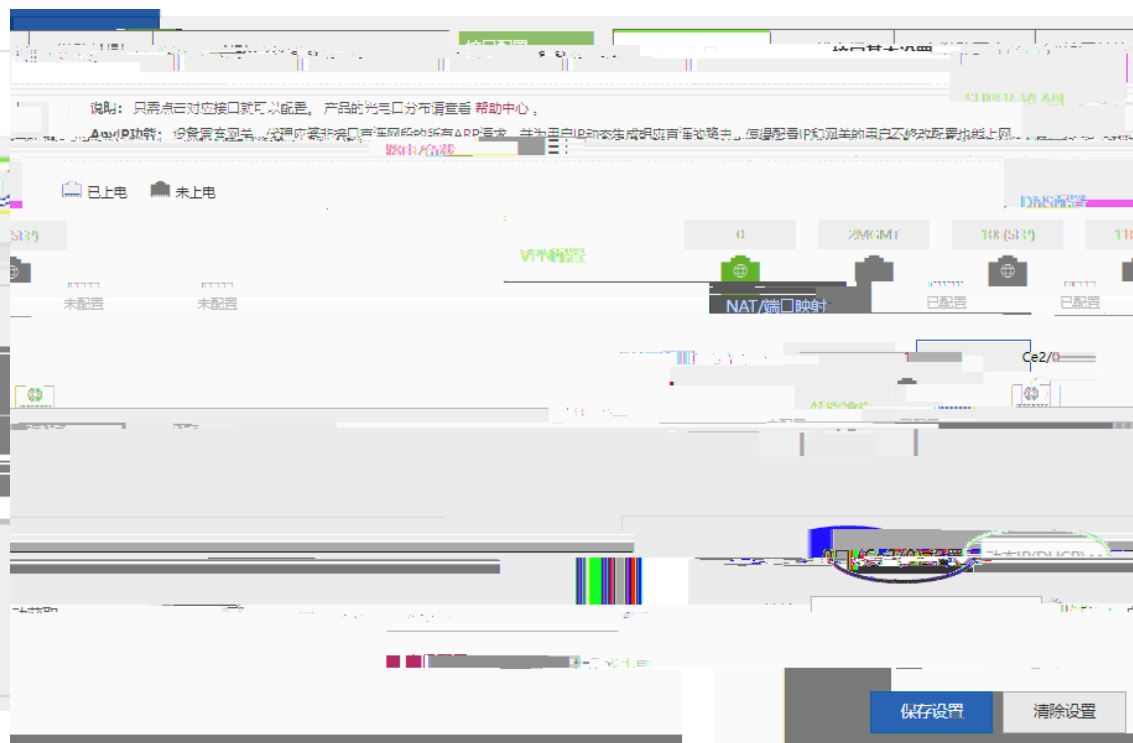
GI0/1
1


0(GI0/0): - DHCP检测 WANC


管理地址不允许变更，请通过LAN

内网口：

GI0/2
2MGWT







WIFI名称:

WIFI密码: 显示密码

[暂不配置](#)



锐捷网络 锐捷网络 锐捷网络 锐捷网络

退出

✓ 选择场景 ✓ 接口配置 ✓ WiFi设置 ✓ 保存配置

✓ 恭喜您，配置成功~

外网连通 外网线路地址检测 即检测

如何使用: Gi0/0: IP地址 (172.26.7.120) 获取成功 >

配置清单 >

返回首页

锐捷网络

接口配置



升级过程中，请勿做其他操作！
注意：1. 升级软件主程序必须将文件命名为roqs.hin

本地升级

文件名： 未选择任何

在线升级web包

当前web包版本:

目前暂无新的web包

检测当前最新特征库

应用分类库版本: 2021.10.18.21.10.18(V5.0) 地址库版本: 2021.07.27.00

URI 库版本: 内容审计特征库: 2020.11.10.00

从本地特征库更新

改密码 重启设备 恢复出厂设置 配置备份 系统时间 增强功能 SNMP/SAM

明: admin用户拥有配置和查看设备信息的所有权限。

三、如果你设置了新的设备登录密码,则在登录之后使用新的密码登录。请牢记新设备地址、用户名和密码,避免因忘记密码造成不必要的麻烦。

admin

新密码:

确认新密码:

确认修改 清空

用户名: admin

新密码:

确认新密码:

确认修改 清空

